

CONTEG

Samostatně stojící rozvaděče



ČESKÝ
VÝROBEK

INTEG

INDUSTRIAL • INNOVATIVE • INDIVIDUAL • INSPIRING

inTEG samostatně stojící rozvaděče

Hlavní výhody

- Svařovaná rámová konstrukce ze speciálního válcovaného profilu
- Nosnost 1500 kg
- Jednodveřové a dvoudveřové provedení rozvaděče
- Možnost instalace rozvaděče bez přídavného podstavce
- Výklopná klika - standard pro všechny typy rozvaděčů
- Maximální využití vnitřního prostoru
- Možnost spojení do řady
- 46 velikostí od rozměru 1800x400x500 mm až po 2200x1200x800 mm
- Široký sortiment dodávaného příslušenství

Technická specifikace

- IP55 ochrana proti prachu a vodě
- Mechanická odolnost IK10
- Barva RAL7035 (jiné provedení na vyžádání)
- PUR neporézní těsnění po celém obvodu
- Jednoduchá změna otevírání dveří z pravých na levé
- Standardní úhel otevírání dveří 135°




inTEG samostatně stojící rozvaděče


	materiál	tloušťka materiálu	povrchová úprava
Dveře	ocelový plech	2 mm	prášková barva
Zadní panel	ocelový plech	1,5 mm	prášková barva
Boční panely	ocelový plech	1,5 mm	prášková barva
Střešní panel	ocelový plech	1,5 mm	prášková barva
Montážní deska	ocelový plech	3 mm	pozinkováno
Kabelové dno	ocelový plech	1 mm	pozinkováno

Výhody a specifikace

Samostatně stojící rozvaděče inTEG jsou našim klíčovým produktem, který doplňuje stávající portfolio pro průmyslové aplikace. Svařovaný rám rozvaděče je vyroben ze speciálního pozinkovaného ocelového profilu válcovaného za studena. Tento technologický postup výroby společně s patentovaným tvarem profilu splňuje maximální požadavky na tuhost a nosnost rozvaděče.




Jeřábová oka a speciálně navržené držáky umožňují i transport rozvaděčů spojených do řady.



Speciální držák montážní desky umožňuje její hladké zasunutí do správné pozice.

inTEG rozvaděče je možné používat bez přídavného podstavce díky designu spodního rámu, toto řešení nezmenšuje prostor pro vnitřní instalace. K vytvoření různých montážních ploch a rovin nabízíme bohatou škálu systémového příslušenství navrženého pro optimální využití profilu rámu. Samozřejmostí je také řešení tepelného managementu vnitřního prostoru rozvaděče, počínaje topnými jednotkami přes ventilátory s filtrem až k aktivním chladicím jednotkám.




Svařovaná rámová konstrukce - maximální využití vnitřního prostoru umožní úzký tvar za studena válcovaného profilu.



Snadné zavření dveří díky speciálnímu uzamykacímu systému.



50mm prostor od země ke spodní hraně dveří umožní instalaci rozvaděče bez podstavce díky speciálně navrženému spodnímu rámu. Toto řešení nezmenšuje prostor pro vnitřní instalace.



Velký výběr systémových lišt pro vytváření dalších montážních rovin a pozic pro instalace vnitřního vybavení.



Maximální využití vnitřního prostoru - možnost umístění montážní desky mezi zadní sloupky.



Designová výklopná klika je již ve standardním vybavení.

inTEG samostatně stojící rozvaděče					
Výška v mm (V)	Šířka v mm (Š)	Hloubka v mm (H)	Dveře	Materiál	Objednací číslo
1800	400	500	1	ocelový plech	FSE-180405
1800	400	600	1	ocelový plech	FSE-180406
1800	600	400	1	ocelový plech	FSE-180604
1800	600	500	1	ocelový plech	FSE-180605
1800	600	600	1	ocelový plech	FSE-180606
1800	800	400	1	ocelový plech	FSE-180804
1800	800	500	1	ocelový plech	FSE-180805
1800	800	500	2	ocelový plech	FSE-280805
1800	800	600	1	ocelový plech	FSE-180806
1800	800	600	2	ocelový plech	FSE-280806
1800	1000	400	1	ocelový plech	FSE-181004
1800	1000	400	2	ocelový plech	FSE-281004
1800	1000	500	1	ocelový plech	FSE-181005
1800	1000	600	1	ocelový plech	FSE-181006
1800	1200	400	2	ocelový plech	FSE-281204
1800	1200	500	2	ocelový plech	FSE-281205
1800	1200	600	2	ocelový plech	FSE-281206
2000	400	500	1	ocelový plech	FSE-200405
2000	400	600	1	ocelový plech	FSE-200406
2000	600	400	1	ocelový plech	FSE-200604
2000	600	500	1	ocelový plech	FSE-200605
2000	600	600	1	ocelový plech	FSE-200606
2000	600	800	1	ocelový plech	FSE-200608
2000	800	400	1	ocelový plech	FSE-200804
2000	800	500	1	ocelový plech	FSE-200805
2000	800	600	1	ocelový plech	FSE-200806
2000	800	800	1	ocelový plech	FSE-200808
2000	1000	400	1	ocelový plech	FSE-201004
2000	1000	400	2	ocelový plech	FSE-301004
2000	1000	500	1	ocelový plech	FSE-201005
2000	1000	500	2	ocelový plech	FSE-301005
2000	1000	600	1	ocelový plech	FSE-201006
2000	1000	600	2	ocelový plech	FSE-301006
2000	1000	800	1	ocelový plech	FSE-201008
2000	1200	400	2	ocelový plech	FSE-301204
2000	1200	500	2	ocelový plech	FSE-301205
2000	1200	600	2	ocelový plech	FSE-301206
2000	1200	800	2	ocelový plech	FSE-301208
2200	400	600	1	ocelový plech	FSE-220406
2200	600	600	1	ocelový plech	FSE-220606
2200	600	800	1	ocelový plech	FSE-220608
2200	800	600	1	ocelový plech	FSE-220806
2200	800	800	1	ocelový plech	FSE-220808
2200	1000	600	1	ocelový plech	FSE-221006
2200	1200	600	2	ocelový plech	FSE-321206
2200	1200	800	2	ocelový plech	FSE-321208

Rozsah dodávky

- Rámová konstrukce rozvaděče s dveřmi a výklopnou klikou (jednodveřové/dvoudveřové provedení)
- Zadní panel
- Střešní panel
- Vícedílné kabelové dno
- Montážní deska
- Transportní oka



CONTEG, spol. s r.o.

Centrála:

Na Vítězné pláni 1719/4

140 00 Praha 4

Česká republika

Tel.: +420 261 219 182

Fax: +420 261 219 192

Výrobní závod:

K Silu 2179

393 01 Pelhřimov

Česká republika

Tel.: +420 565 300 300

Fax: +420 565 533 955

integ@conteg.cz

www.conteg.cz

Regionální zástupci pro Českou republiku:

Praha, Středočeský kraj: +420 601 589 711

Liberecký, Královéhradecký a Pardubický kraj: +420 601 589 711

Ústecký, Karlovarský a Plzeňský kraj: +420 727 969 171

Jihočeský kraj, Vysočina: +420 702 209 012

Jihomoravský a Zlínský kraj: +420 727 969 163

Olomoucký a Moravskoslezský kraj: +420 727 969 172

Lokální zastoupení

Benelux: +32 477 957 126

Francie / Itálie / Maghreb: +33 686 074 386

Indie: +91 991 6950 773

Německo / Rakousko /

Skandinávie / Švýcarsko : +420 724 723 184

Finsko: +358 50 414 1257

Rusko / CIS: +7 495 967 3840

Saudská Arábie: +966 594 30 13 08

Střední východ: +971 4445 2838

Ukrajina: +380 674 478 240

Východní Evropa: +49 172 8484 346

Ačkoli tato brožura byla připravena, zkompletována a zkontrolována s největší možnou péčí, CONTEG, spol. s r.o. nemůže přebírat žádnou odpovědnost za případné nepřesnosti nebo opomenutí v této publikaci uvedené. V důsledku neustálého vývoje a pokroku si CONTEG, spol. s r.o. rovněž vyhrazuje právo na změnu detailů a technických specifikací výrobků uvedených v této brožuře. Takové změny ani tiskové omyly nemohou zakládat žádný nárok na odškodnění.