





DATENBLATT
Offene gestelle
RS

CONTEG

OFFENE GESTELLE RS



RS-P + RS-42



RS-P + 2x RS-42

➤ Die Gestelle der RS-Serie werden in geschlossenen Räumen mit kontrolliertem Zugang oder in einer für die installierten Komponenten geeigneten Betriebsumgebung oder in Bereichen, in denen aus verschiedenen Gründen keine Schränke aufgestellt werden können, eingesetzt.

HAUPTVORTEILE

- Leichtes Gestell
- Einzel- oder Doppelversion

FARBMUSTER:  RAL 9005

BESCHREIBUNG

Abmessungen

- Höhe: 27, 36, 42 und 45 HE
- Breite: 559 mm
- Tiefe: 600 mm (Grundformat)

Aufbau

- Stahlblech 2,0 mm

Traglast

- 200 kg – Gestell mit zwei Holmen
- 400 kg – Gestell mit vier Holmen

IP-Schutzart

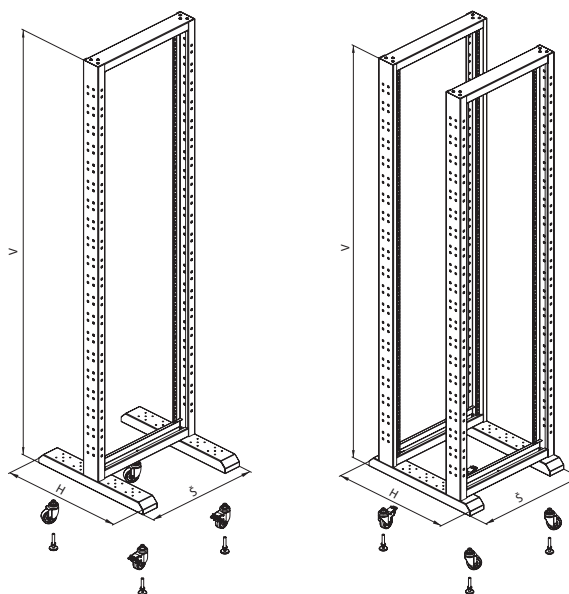
- IP 00 (kein Schutz)

Farben

- Standard RAL 9005

Sockel

- Aus Stahlblech gefertigt
- Mit Füßen
- Optionale Rollen (gesondert zu bestellen)



Bestellmengen für Konfiguration

H (in HE)	Code	19"-Gestelle mit zwei Holmen	19"-Gestelle mit vier Holmen	Abmessungen (mm)		
				B	T	H
27U	RS-27	1	2	559	600	1339
	RS-P	1	1			
36U	RS-36	1	2	559	600	1739
	RS-P	1	1			
42U	RS-42	1	2	559	600	2005
	RS-P	1	1			
45U	RS-45	1	2	559	600	2139
	RS-P	1	1			



CONTEG, spol. s r.o.

Stetkova 1638/18
140 00 Prague 4
Tschechische Republik

Tel.: +420 565 300 362

conteg@conteg.com

www.myconteg.de

CONTEG